

# Dags att flytta använd denna kom ihåg lista.

## **30 dagar kvar**

Beställ flytt hjälp från A-J Express-Service AB, kom ihåg att fredagar samt månadsskiften snabbt blir fullbokade. Vid behov beställ även kartonger, cirka en kartong per m<sup>2</sup> brukar gå åt i ett normalmöblerat bohag. Beställ hellre för många än för få. Vi föredrar att ni använder riktiga flyttkartonger, de är optimerade i både hållfasthet och har logistiskt optimala mått. Även makulatur (silkespapper till glas och porslin), bubbelplast och tejp (som är skonsam mot dina möbler) finns att beställa.

## **14 dagar kvar**

Idag är det lämpligt att du skaffar kartonger, har du beställt det från ditt flyttföretag borde du få dem levererade nu. Du kan redan nu börja småpacka litet.

## **8 dagar kvar**

Anmäl adressändring till post, banker, försäkringsbolag, skattemyndigheterna, tidningar mm. Tel adressändringen 020-979899 eller hemsida: [www.adressandring.se](http://www.adressandring.se)

## **7 dagar kvar**

Beställ flytt av telefonen.

## **6 dagar kvar**

Gå igenom vind, källare, garage, förråd mm och sortera. Packa så mycket som möjligt i riktiga flyttkartonger. finns att köpa hos oss på A-J Express-Service AB tele 08-7390146

## **5 dagar kvar**


Samla ihop alla småsaker av större värden som smycken, bankböcker, värdehandlingar mm. Dessa saker tar du med i ditt eget handbagage under flytt dagen.

## **4 dagar kvar**

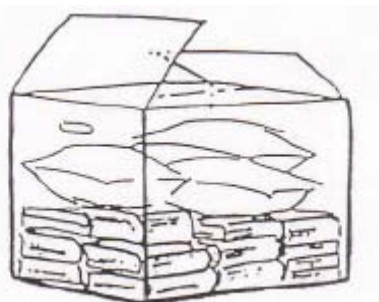
Ägna dagen åt att skriva och posta flyttkort till släkt och vänner.

## **3 dagar kvar**

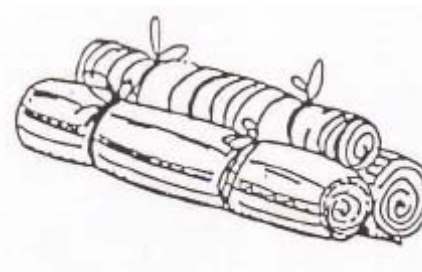
Packa kläder, böcker och annat som du inte behöver under den närmaste tiden.



Ta ned lösa hylldelar, stapla dem och linda med snöre eller helst med flyttejp eller sträckfilm.



Fyll upp halva kartongen med böcker och resten med sängkläder kuddar eller dylikt. Fyll ALDRIG en kartong med böcker, det är dem inte konstruerade för.

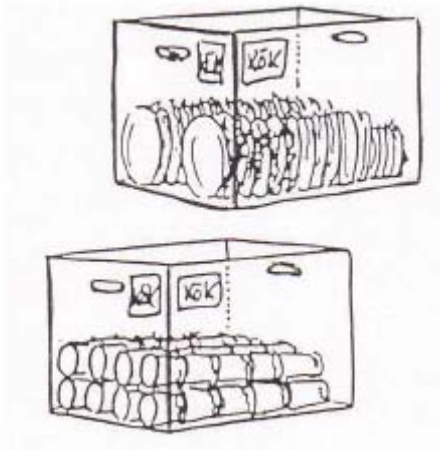


Rulla ihop mattor och bäddmadrasser och knyt om dem med snöre. Även andra långa föremål som skidor, gardinstänger m.m kan buntas och snöras.

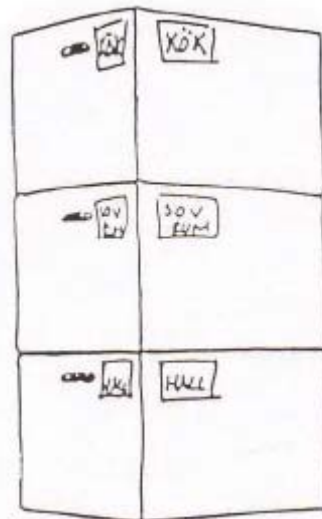
**Skriv ut båda sidorna på denna checklista och sätt upp den på kylskåpet.**

### **2 dagar kvar**

Gå igenom köksredskapen, packa porslin och glas (Vi rekommenderar att ni anlitar packmästare). Rengör hyllor och skåp. Plocka ner gardiner.



Porslin skall staplas på högkant med makulatur emellan. Glasen skall läggas ned inslagna i makulatur.



Stapla alla kartonger tre och tre på höjden. Gärna med den tyngsta kartongen överst.

### **1 dag kvar**

Rulla ihop mattor. Samla in nycklar till gamla bostaden och se till att du har nyckel till den nya bostaden.

### **Flyttdagen**

Samla ihop saker som kommer att vara nödvändiga direkt i den nya bostaden, toalettartiklar, sängkläder m.m. Packa sakerna i kartonger som du kan ta med dig själv i bilen. Ett alternativ är att du märker upp dessa kartonger extra tydligt och ber flyttpersonalen att packa in dem sist i bilen.

**Luta dig tillbaka nu tar A-J Express-Service över!**