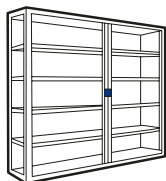


# Tips & råd inför din Bohagsflytt

## 1 Fast inredning

Ta ner skåp och hyllor som är fastmonterade på väggen.



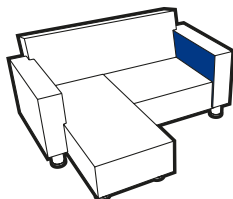
TA HAND OM EVENTUELLA NYCKLAR, DE ÄR DITT ANSVAR.

## 2 Elektrisk utrustning

Disk-, tvättmaskiner och annan fast monterad elektrisk utrustning som ska med vid flytten, ska kopplas ur av behörig fackman.



KOPPLA UR OCH TRANSPORTSÄKRA.



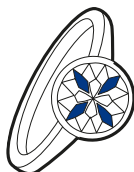
## 4 Skrymmande möbler

Demontera sängar, hörnsoffor, skrivbord och andra skrymmande möbler som ska med i flytten.

DEMONTERA FÖRE FLYTT.

## 5 Värdesaker

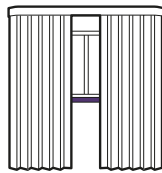
Alla värdesaker, exempelvis smycken, bankböcker och kontanter, bör du flytta själv. Samla dem på ett säkert ställe i god tid före flytten. Detta gäller även mediciner.



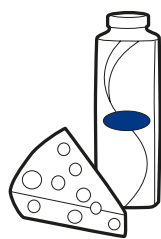
A-J EXPRESS-SERVICE ANSVARAR EJ FÖR VÄRDESAKER.

## 6 Gardiner

Gardiner, draperier, med mera vill vi att du själv tar ner. Häng dem över exempelvis en stolsrygg, så tar vi på A-J Express-Service hand om dem.



TA NER FÖRE FLYTT.



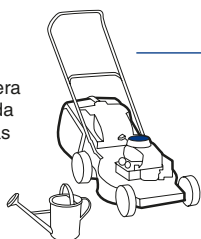
## 9 Matvaror

Vi rekommenderar att du tömmer kylen och frysen före flytten. En del varor, exempelvis öppnade mjölkförpackningar, flyttas ej. Vi ansvarar ej heller för livsmedel.

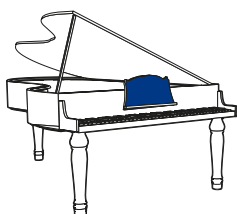
TÖM GÄRNA KYLEN OCH FRYSEN FÖRE FLYTT.

## 10 Trädgårdsredskap

Trädgårdsredskap, gräsklippare, med mera måste vara ordentligt rengjorda och tömda på bensin och olja, eftersom de ska lastas tillsammans med ditt övriga bohag.



RENGÖR FÖRE FLYTT.



## 13 Tunga objekt

Meddela om särskilt tunga objekt ska flyttas. Extra debitering tillkommer.

PIANO OCH KASSASKÅP RÄKNAS SOM TUNGA OBJEKT!

## Glöm inte!

Ställ undan det städmaterial du behöver till flyttstädningen. Vi kan hjälpa dig med flyttstädningen om du önskar, kontakta oss för en offert.

Vi ansvarar inte för ömtåliga/nya golv så använd vår unika mjölkpapp som ni handlar via oss, eller skydda golvet genom att lägga ut mattor.

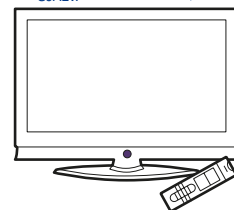
Extra försäkring krävs för möbler eller annat som överstiger 10.000 kronor /st och kan tecknas via oss. Meddela oss om ni önskar detta.

Välkommen att kontakta oss om ni har frågor.

## 3 Radio och TV


TV, radio, stereo, med mera rekommenderar vi att du kopplar ur själv, så att du kan märka upp alla sladdar och tillbehör. Om vi på A-J Express-Service kopplar ur apparaterna, märker vi inte de olika delarna och kopplar inte heller in dem i ditt hem. Ansvar, se "Bohag 2010".

KOPPLA UR TV: N SJÄLV.



## 7 Krukväxter

A-J Express-Service ansvarar ej för krukväxter. Vintertid fryser de lätt, särskilt under längre transporter.

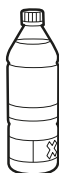



VATTNA INTE KRUKVÄXTERNA DAGARNA FÖRE FLYTTEN.

## 8 Städning

Gå igenom vind, källare och garage och sortera ut det som ska kastas. Städning av bostaden du lämnar ingår inte i priset för flytten, men be oss gärna om en offert.

GLÖM INTE ATT TÖMMA GARAGET.



LÄMNAS KVAR.

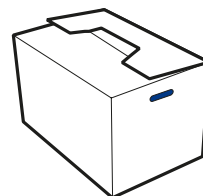


## 11 Brandfarliga vätskor

Av försäkringsskäl lämnas alla brandfarliga vätskor kvar i den gamla bostaden.

## 12 Flyttkartong

Kontakta oss om du behöver kartonger att packa i. Tänk på att alltid svepa in porslin i makulatur och att packa dem på högkant i kartongen.



STÅNG ALLTID LOCKET.

SKADAT PORSLIN ERSÄTTS BARA OM DET ÄR PACKAT OCH UPPACKAT AV A-J EXPRESS-SERVICE.



## 14 Förlust eller skada

Eventuell skada eller förlust anmäls snarast efter genomförd flytt till A-J Express-Service på en speciell blankett som ni finner på vår hemsida under blanketter.

# A-J EXPRESS-SERVICE AB

## Packtips inför din **Bohagsflytt**



Här får du några enkla men viktiga tips och råd för att packningen inför din flytt ska gå så smidigt som möjligt.

- Stapla kartonger tre och tre, med den tyngsta överst. Märk varje kartong med etikett på kortsidan.
- Porslin (tallrikar och glas) staplas på högkant med packpapper emellan.
- Packa inte för tungt. Fyll ej en hel kartong med böcker. Lämna halva utrymmet för kuddar, kläder eller dylikt. Lägg soffkuddar i kartonger eller i plast säckar.
- Rulla ihop alla mattor och knyt ihop.
- Alla sladdar till TV, video, stereo mm ska kopplas ur och rullas ihop. Fäst med tejp.
- Ta ner alla lösa hylldelar och tejpa ihop.
- Spegel, tavlor, kristallkronor ska emballeras väl i kartong eller med wellpapp eller dyl. Alla glödlampor skruvas ur.
- Bunta ihop skidor, gardinstänger, kvastar och liknande i lättburna paket.
- Packa ej tyngre än du själv orkar bära.
- Allt som får plats i flyttkartong skall packas ner.
- Material såsom wellpapp, bubbelplast, makulatur (packpapper), tavelkartonger, skyddspapp, klädgarderober, flyttkartonger mm finns till salu eller till låns/hyra hos A-J Express-Service.

Om dessa föreskrifter följs, minimeras risken för skador och förseningar. Därmed undviker du extra kostnader. Kontakta oss gärna om du känner dig osäker.

**Lycka till!**